

Mode d'emploi

Système de nettoyage «ERGO» (12 pièces)

Matières: synthétique et métal

Couleurs: argent et bleu

Thermorésistance: --



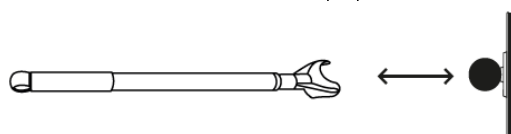
N° d'article:

25269

Utilisation:

Assemblage du manche télescopique et de l'embout nettoyeur

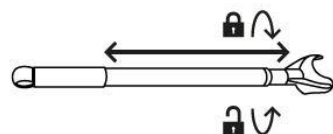
Introduire le manche télescopique dans l'articulation sphérique et pousser jusqu'à ce qu'il s'enclenche.



Réglage du manche télescopique

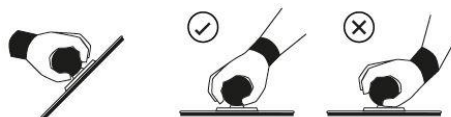
Tourner la partie inférieure du manche dans le sens des aiguilles d'une montre et tirer sur la partie supérieure pour la régler à la longueur souhaitée.

Pour bloquer le manche à cette longueur, tourner dans le sens contraire des aiguilles d'une montre.



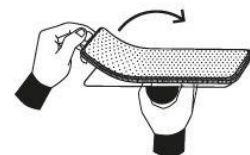
Utilisation du nettoyeur seul (sans manche télescopique)

Afin d'améliorer le confort et l'efficacité, allonger le poignet pour nettoyer.



Ôter le patin

Soulever un coin du patin et tirer.



Trucs & Astuces

- Lorsque vous nettoyez des vitres, vos mouvements seront facilités par un peu de produit nettoyant liquide.
- Pour une meilleure prise en main du manche télescopique, portez des gants de ménage.
- Pour démonter aisément l'embout nettoyeur, appuyez-le tête en bas contre le sol, serrez-le de vos deux pieds et retirez le manche télescopique.

Ce mode d'emploi est à votre disposition en français/allemand sur www.bettybossi.ch ou en téléphonant au +41 (0) 44 209 19 29.
Nom du PDF 25269_f11_161227